



PURINA[®]
PRO PLAN[®]

VOEDINGSGIDS VOOR PUPPY'S



Inhoud

De start van een geweldig leven

Eindelijk is het zover 4

Vorbereidingen

Vorbereiden op de komst van je puppy 6

Thuis met je puppy

De eerste dag met je nieuwe puppy 11

Het trainen van je puppy

De beste manier om je puppy op te voeren 14

De gezondheid van je puppy

Waar moet je op letten? 24

De juiste voeding vinden

De voeding die hij nodig heeft 26

PURINA® PRO PLAN® puppy assortiment

Introductie van het assortiment 27

PURINA® PRO PLAN® met OPTISTART®

Voor een optimale start in het leven 28

PURINA® PRO PLAN® met OPTIDERMA®

Ter ondersteuning van een gezonde
huid en een glanzende vacht 32

PURINA® PRO PLAN® met OPTIDIGEST®

Voor honden met een
gevoelige spijsvertering 34

Lichaamsconditie

De lichaamsconditie van je puppy 36



De start van een geweldig leven

Eindelijk is het zover. Je kan jouw puppy ophalen. Je wilt hem natuurlijk de allerbeste start geven en wij kunnen je hierbij helpen.

PURINA® PRO PLAN® maakt gebruik van de kracht van de wetenschap en kan eigenaren zo ondersteunen bij het geven van optimale voeding in de verschillende ontwikkelingsfasen van jouw hond. Goede voeding is de basis voor een goede gezondheid. Geef je puppy dus de best mogelijke start in zijn leven.



PURINA® PRO PLAN® heeft een uniek wetenschappelijk erfgoed. Dat komt doordat we onderdeel zijn van Purina®, een bedrijf dat al ruim 85 jaar ervaring heeft op het gebied van hondenvoeding. Het team van Purina® bestaat uit voedingsdeskundigen, voedingswetenschappers, dierenartsen en gedragsdeskundigen en is verantwoordelijk voor talloze baanbrekende ontdekkingen op het gebied van de gezondheid en voeding van honden.

Wij zijn van mening dat een liefhebbende en betrokken eigenaar de belangrijkste factor is voor de gezondheid en het welzijn van een hond. De beste manier waarop wij honden kunnen helpen, is door onze expertise met je te delen. Wij zijn zelf ook hondeneigenaren en hondenuitvoerders en weten dus als geen ander hoe groot de verantwoordelijkheid van het hebben van een hond is. Daarom bieden we naast voedingsproducten ook ondersteuning, zodat je inzicht krijgt in wat jouw hond in elke levensfase nodig heeft.

Deze gids bevat alle informatie die je nodig hebt om je puppy de best mogelijke start te geven in zijn leven. Je vindt hier niet alleen tips om je puppy te laten wennen aan zijn nieuwe huis, maar ook praktische tips voor de training en voor de ondersteuning van een goede gezondheid.

Vorbereidingen

Vorbereiden op de komst van je puppy

De eerste dag zal je puppy zijn nieuwe huis waarschijnlijk maar vreemd vinden. Tref de juiste voorbereidingen zodat je puppy zich zo snel mogelijk thuis voelt. Waar je aan moet denken voordat je jouw puppy ophaalt:

1. Het vinden van de juiste dierenarts

Het is belangrijk dat je zo snel mogelijk een dierenarts kiest. Een van de eerste dingen die je het beste kunt doen, is je puppy laten controleren en vaccineren. Maak een afspraak met je dierenarts en vraag wat je tijdens dit eerste bezoek kunt verwachten.

2. Halsband en riem

Koop een lichte halsband van nylon of leer voor je puppy. De halsband moet ruim genoeg zijn omdat je puppy nog groeit. Doe de halsband niet te strak. Je moet nog een paar vingers tussen zijn hals en de halsband kunnen steken. Laat je puppy zo snel mogelijk wennen aan het dragen van de halsband. Alleen zo kun je hem leren aan de riem te lopen en kun je veilig met hem wandelen. Een riem van 1.20 meter is de ideale lengte voor het trainen van en wandelen met je puppy.

3. Puppymand

Geef je puppy zijn eigen slaapplek waar hij zich veilig kan voelen. Deze mand of bench is ook een belangrijk onderdeel van de training.

Kies een niet te grote mand of bench. Zo voorkom je dat jouw puppy hier zijn behoeften doet. Een hond plast of poept namelijk niet waar hij slaapt.

De mand of bench moet echter groot genoeg zijn zodat je puppy zich normaal kan omdraaien en comfortabel kan liggen.

Voor grote rassen kan je een mand of bench aanschaffen waarvan je het formaat kunt aanpassen wanneer je puppy weer iets is gegroeid. Je kunt de eerste paar jaar echter ook steeds een nieuwe aanschaffen.

Zet de mand of bench op een rustige plek uit de tocht, maar niet te ver bij je vandaan. Jouw puppy moet jou en jouw gezinsleden kunnen zien en hij moet zich veilig kunnen voelen.

Geef je puppy een deken of kussen om op te liggen. De deken of het kussen moet uitwasbaar zijn en moet zijn gemaakt van veilig materiaal voor het geval je hond erop kauwt (zie 'Kauwt je puppy overal op?' op pagina 22).

Tips voor mandtraining

Laat je puppy direct na het ophalen zijn slaapplek zien. Lok hem met een zacht kauwspeeltje voorzichtig naar de mand. Na een paar keer zal je puppy leren dat zijn mand een leuke speelplek is.

Stuur je puppy nooit voor straf naar zijn mand.

Vorbereidingen

4. Voer- en drinkbak

Geef je puppy een aparte voerbak en een aparte drinkbak. Roestvrij staal is het beste en het gemakkelijkste schoon te maken. Koop bakken die niet snel kunnen omvallen.

5. Speelgoed

Door te spelen blijft een puppy fit, leergierig en alert. Gebruik daarom speeltjes tijdens de training. Houd de spelmomenten echter kort maar speel wel regelmatig met je puppy.

De speeltjes moeten veilig zijn om op te kauwen. Door te kauwen blijven de tanden van je puppy gezond en schoon. Kies speelgoed speciaal voor puppy's dat niet kan splinteren, scheuren of worden doorgeslikt.

Harde ballen en nylon kauwspeeltjes zijn perfect. Met een voerbal waarin je voer kunt stoppen, stimuleer je de nieuwsgierigheid en speelsheid van je puppy.

6. Vachtverzorging

Hoe eerder je begint met de verzorging van de vacht van je puppy, hoe sneller hij dit accepteert. Door je puppy regelmatig te borstelen, houdt je zijn vacht schoon en zijn huid gezond.

Laat je puppy ook langzaam wennen aan een wasbeurt. Was hem echter alleen als dat echt nodig is. Door regelmatig te wassen, droogt de vacht uit en kan de huid geïrriteerd raken. Gebruik geen shampoo die bedoeld is voor mensen of baby's.

7. Borsteltips

Koop een borstel die geschikt is voor het type vacht van je puppy.

Voor een kortharig ras koop je een borstel met natuurlijke haren. Voor een langharig ras koop je een stevige metalen kam met wijde tanden en een zogenaamde universele borstel.

De vacht van sommige hondenrassen kun je beter professioneel laten trimmen. Laat je hierover informeren door de fokker of hondentrimsalon.

8. Tandverzorging

Jouw puppy krijgt zijn volwassen tanden wanneer hij ongeveer zes of zeven maanden oud is. Laat hem echter al vroeg wennen aan een tandenborstel.

Begin met een zachte massage van de tanden en het tandvlees van je puppy met je vingertop. Veeg de buitenkant van de tanden vervolgens schoon met een gaasje.

Zodra je puppy hieraan gewend is, kun je een tandenborstel en tandpasta speciaal voor honden gaan gebruiken.

9. Tandborsteltip

Bij jouw dierenspecialzaak of dierenarts zijn speciale tandenborstels en tandpasta's voor honden verkrijgbaar. Gebruik geen tandpasta voor mensen omdat deze teveel schuimt en tot maagproblemen kan leiden bij je puppy. Door elke dag de tanden van je puppy te poetsen, voorkom je tandplak en infecties en bescherm je zijn gebit.

Thuis met je puppy

De eerste dag met je nieuwe puppy

Een nieuwe puppy in huis is natuurlijk heel spannend, maar probeer zelf rustig te blijven.

Stel je puppy niet bloot aan teveel geluid. Het begin van het weekend is het beste moment om je puppy op te halen. Zo heb je twee volle dagen om elkaar te leren kennen. Dit is een prachtige en unieke fase in de relatie met je puppy.



Thuis met je puppy

Geef hem een goede naam

Misschien hebt je al nagedacht over een naam. Kies zo snel mogelijk een naam wanneer je jouw puppy hebt opgehaald. Herhaal deze naam vaak zodat hij hem leert kennen. Een korte naam is hierbij het handigst.

Zeg de naam van jouw puppy op vrolijke toon. Knuffel en aai je puppy hierbij. Hij zal zijn naam en het geluid van jouw stem zo snel associëren met beloning en plezier.

Heimwee?

Jouw nieuwe puppy kan de eerste paar nachten heimwee hebben. Dit is normaal omdat hij zijn moeder en broertjes en zusjes mist. Maak je dus geen zorgen als je puppy 's nachts of tijdens voertijd jankt. Met liefde en aandacht wordt dit snel beter.

Maak je huis puppybestendig

Een puppy steekt zijn neus overal in. Met een paar simpele aanpassingen kun je voorkomen dat jouw puppy zich kan verwonden wanneer hij zijn nieuwe omgeving verkent.

- Houd je puppy in een afgezet gedeelte van het huis en zorg ervoor dat deuren gesloten zijn.
- Bewaar schoonmaakmiddelen en medicijnen op een veilige en ontoegankelijke plek.
- Voorkom dat je puppy op giftige kamerplanten kan kauwen. Giftige planten zijn onder andere amaryllis- en narcissenbollen en de azalea, iris en oleander.
- Verberg elektrische kabels.
- Hoewel je zelf waarschijnlijk dol bent op chocolade, is het giftig voor honden. Voorkom dat je puppy per ongeluk chocolade kan eten.



Thuis met je puppy

Laat je puppy kennismaken met nieuwe plaatsen, mensen en andere huisdieren

Plaatsen

Wanneer je jouw puppy hebt opgehaald, laat je hem kennismaken met zijn mand of bench, speeltjes en de voeren drinkbak. Zo laat je jouw puppy wennen aan zijn eigen plek in huis.



Mensen

Socialiseer je puppy door hem kennis te laten maken met de andere gezinsleden of visite. Zo zal je puppy minder bang worden voor vreemden en zal hij opgroeien tot een vriendelijke volwassen hond. Gebruik in eerste instantie een halsband en riem zodat je kunt voorkomen dat hij tegen mensen opspringt. Geef hem het commando 'zit' en zorg ervoor dat hij blijft zitten. Zo help je jouw hond rustig te blijven.



Huisdieren

Wees voorzichtig wanneer je jouw puppy laat kennismaken met andere huisdieren. Bij de introductie van een oudere hond met je puppy wordt het aangeraden beide honden aan de riem te houden. Laat ze in eerste instantie niet alleen. Als je jouw puppy laat kennismaken met een kat, moet je overwegen een hekje in de deuropening te plaatsen zodat de kat kan weggomen.




De lichaamstaal van je puppy begrijpen

Elke puppy heeft zijn eigen karakter en een speciale manier om met je te communiceren. Hier volgen enkele voorbeelden van specifieke lichaamstaal.

Speelsheid

Door de voorpoten zakken in een spelbuiging.



Interesse

Horizontale staart.
Oren naar voren.
Lichaam leunt naar voren.



Plezier

Rollen op de rug
Voorpoten uitgestrekt.
Hoofd gekanteld.



Angst

Staart omlaag of tussen de achterpoten. Oren naar achter.
Lage houding van lichaam of hoofd of lichaam leunt naar achter.



Onderdanig

Staart kwispelt of tussen de achterpoten. Oren naar beneden.
Liggen of lichaam leunt naar achter.
Hoofd omlaag. Likken met tong.



Kijk op www.purina.nl/proplan voor meer informatie over de lichaamstaal van puppy's.

Het trainen van je puppy

Zindelijkheidstraining

Hoe eerder je begint met de zindelijkheidstraining van jouw puppy, hoe beter. Houd rekening met 'ongelukjes' en word niet boos. Je puppy wordt echter niet vanzelf zindelijk. Je moet hem hierbij helpen. Tot jouw puppy alle benodigde entingen heeft gehad, laat je hem alleen uit in jouw tuin of op een plek waar zo min mogelijk andere honden komen. Zo voorkom je besmetting door andere honden, hun uitwerpselen of de omgeving. Wanneer jouw puppy volledig is ingeënt, kan je hem naar een openbaar park meenemen.

- Voorkom dat jouw puppy overal in huis kan komen.
- Je puppy wordt sneller zindelijk wanneer je je aan een voerschema houdt. Ongeveer 20 tot 30 minuten nadat hij heeft gegeten, zal de puppy zijn behoeften willen doen.
- Schep duidelijkheid en kies een vaste plek hiervoor. Wanneer je buitenshuis traint, neem je jouw puppy telkens mee naar dezelfde plek. Beloon hem zodra hij zijn behoeften doet.

Laat je puppy kennismaken met nieuwe plaatsen, mensen en andere huisdieren

- Let op tekenen dat je puppy moet plassen of poepen. Duidelijke tekenen zijn snuffelen aan de vloer, krabben aan de deur en rondjes lopen. Zet je puppy dan op zijn vaste plek. Als hij niet wil, laat je hem gaan en probeer je het na een paar minuten opnieuw. Beloon je puppy uitbundig wanneer hij zijn behoeften heeft gedaan op de daarvoor bestemde plek. Gebruik specifieke woorden om hem te laten weten dat hij het goed heeft gedaan.
- Laat jouw hond uit voordat je naar bed gaat en laat hem weer uit zodra je 's ochtend opstaat. Geef hem geen voeding net voordat je naar bed gaat.
- Word niet boos en straf je puppy niet als hij een 'ongelukje' heeft binnenshuis. Je puppy begrijpt mogelijk niet wat je van hem verwacht. Als je vragen hebt over de zindelijkheidstraining van je puppy, neemt je contact op met je dierenarts of de fokker van je puppy.



Het trainen van je puppy

De do's

Een goede training is de basis voor een gehoorzame en vriendelijke hond. Hier volgen enkele trainingstips.

- **Houd het eenvoudig en leuk**
Honden kunnen maar kort hun aandacht erbij houden.
- **Wees geduldig en geef niet op**
Het geheim van een goede training is veel liefde en beloning.
- **Beloon je puppy**
Prijs en beloon je puppy als hij het goed doet.
- **Socialisatie is belangrijk voor de ontwikkeling**
Laat je puppy kennismaken met andere mensen en huisdieren.
- **Structuur**
Laat je puppy elke dag op dezelfde tijd uit en maak een voedings- en trainingsschema.
- **Wees consistent**
Praat steeds op dezelfde toon tegen je puppy. Stel duidelijke regels.
- **Houd commando's simpel**
Zit, blijf, kom, laag, nee en brave hond. Zorg dat andere gezinsleden dezelfde commando's gebruiken.



Het trainen van je puppy

De don'ts

Een slechte training kan negatieve gevolgen hebben voor je puppy. Hier volgen enkele trainingssituaties die nadelig zijn voor zijn ontwikkeling.

- **Word niet boos op je puppy**
Duidelijkheid is de beste strategie.
Straf of sla hem niet.
- **Commando's**
Leer je puppy niet te snel achter elkaar nieuwe commando's.
- **Schreeuw niet**
Gebruik een duidelijke stem wanneer je puppy zich misdraagt.
- **Beloon je puppy direct**
Jouw puppy heeft signalen nodig bij goed gedrag.
- **Socialisatie**
Socialisatie is zeer belangrijk.
- **Wijzig de regels niet**
Laat de regels niet afhangen van het moment of je humeur.
- **Taal**
Verwacht niet dat je puppy menselijke taal begrijpt, behalve voor zijn vaste commando's.

Het trainen van je puppy

Stimuleer goed gedrag

Jij en je puppy zullen een goede relatie hebben als deze is gebaseerd op begrip en goed gedrag. Het stimuleren van goed gedrag werkt beter wanneer het leuk is. Zo kan je de relatie met je puppy verbeteren en ontwikkelt hij een uitgebalanceerde persoonlijkheid. Door een goede training zal je puppy zich ook in andere omgevingen veilig en tevreden voelen, of je hem nu uitlaat in het park of dat hij alleen thuis is.

Kauwt je puppy overal op?

Een puppy kan als gevolg van verveling, stress of het wisselen van zijn tanden overal op gaan kauwen. Je kunt dit gedrag om verschillende redenen het beste ontmoedigen.

- Zet je puppy in een bench wanneer je het huis verlaat.
- Geef je puppy een aantal veilige kauwspeeltjes zodat hij zich niet verveelt.
- Als je jouw puppy op iets ziet kauwen waar hij niet aan mag komen, zeg je 'nee' om aan te geven dat dit ongewenst gedrag is. Probeer zijn aandacht te richten op een veilig kauwspeeltje.
- Prijs je puppy als je hem op een veilig en daarvoor bedoeld speeltje ziet kauwen.

Het geheim van een goed gesocialiseerde puppy

Een goed gesocialiseerde puppy zal zich ontwikkelen tot een tevreden hond. Laat je puppy kennismaken met gezinsleden, vrienden en vreemden wanneer hij jong is. Laat hem ook wennen aan verschillende omgevingen. Interessante wandelingen met je hond, een ritje in de auto en familie-uitjes, zoals picknicks, zijn perfecte leermomenten voor je puppy. Een goede socialisatie betekent een goede toekomst.

Reizen in de auto

Het reizen met je puppy is een groot avontuur. Bereid je goed voor zodat reizen in de auto veilig en leuk is voor je kleine vriend.

- Vervoer je puppy in een reisbench. Dat is veiliger voor jou en jouw hond.
- Voorkom dat je puppy zijn hoofd uit het autoraam kan steken.
- Neem zijn favoriete deken en veilige kauwspeeltjes mee om hem af te leiden.
- Laat je puppy bij warm weer nooit achter in de auto. Honden zweten namelijk niet en kunnen zo niet afkoelen. Ze hijgen om hun lichaamstemperatuur te verlagen. In een afgesloten auto krijgen ze echter alleen maar warme lucht binnen.
- Laat de chip van je pup registreren bij een chip registratie databank en hang eventueel een identificatieplaatje met jouw naam en mobiele nummer aan zijn halsband.
- Stop regelmatig om je puppy uit te laten en water te geven.



De gezondheid van je puppy controleren

Laat je puppy regelmatig onderzoeken, ontwormen en vaccineren door jouw dierenarts. Het gedrag van je puppy is een belangrijke aanwijzing voor zijn algehele gezondheid.

Let op gedragsveranderingen

Let op veranderingen in het gedrag van je puppy. Eet of drinkt hij minder? Wandelt hij niet graag meer? Neem dan direct contact op met jouw dierenarts voor advies.









De optimale voeding voor je puppy

De eerste levensmaanden van je puppy (of de eerste twee jaar voor puppy's van grote rassen) zijn belangrijk voor een langdurige gezondheid. Een puppy kan tot drie keer meer calorieën, eiwitten, vitamines en mineralen per kilogram lichaamsgewicht nodig hebben dan een volwassen hond. De voeding voor een puppy moet bovendien zijn afgestemd op de groei en ontwikkeling van zijn tanden, botten en spieren.

En omdat zijn natuurlijke weerstand nog niet helemaal is ontwikkeld, loopt hij risico. Deze periode in jouw puppy's leven wordt het 'immunitetsgat' genoemd.

Immuniteit

In de eerste vijf maanden van zijn leven is de natuurlijke weerstand van je puppy nog niet helemaal ontwikkeld en kan hij zichzelf nog niet voldoende beschermen. Je puppy kan gedurende deze periode kwetsbaar zijn voor infectierisico's en spijsverteringsproblemen.

	Je puppy is gezond	Raadpleeg dierenarts
Neus	 Koel. Schoon. Vochtig. Geen afscheiding.	 Slijm of een andere afscheiding.
Ogen	 Schoon. Helder.	 Rode ogen. Traanogen. Afscheiding.
Oren	 Roze. Schoon. Geen vreemde geur of afscheiding. Controleer de oren wekelijks.	 De gehoorgang bevat een donkere afscheiding die op koffieprut lijkt. De gehoorgang is ontstoken en stinkt. Je puppy krabt regelmatig aan zijn oren en schudt met zijn kop.
Huid/ Vacht	 Geen bultjes, vlooien, vlooienpoepjes of teken. Roze, schone huid. Dikke, glanzende en zachte vacht.	 Rode huid. Kale plekken. Vettige vacht. Bultjes, vlooien, vlooienpoepjes of teken. Jeuk.
Mond	 Roze tandvlees. Frisse adem. Witte tanden.	 Rood/gezwollen tandvlees. Ontstoken tandvlees. Stinkende adem. Vieze tanden.

De juiste voeding vinden

Wij willen je helpen de wereld van je puppy elke dag uitdagend te houden.

Voeding speelt een essentiële rol in zijn ontwikkeling. Daarom biedt PURINA® PRO PLAN® je het OPTINUTRITION-assortiment met een groot aantal speciale voedingsproducten voor puppy's. OPTINUTRITION-producten hebben wetenschappelijk bewezen voordelen voor de specifieke gezondheidsbehoeften van je hond. Dit betekent dat er voor elke levensfase van je hond een passende voeding is.

Deze unieke formules geven je puppy de voeding die hij dagelijks nodig heeft om een langdurige gezondheid te ondersteunen.

PURINA® PRO PLAN® puppy assortiment

OPTISTART®

De dierenartsen en voedingsdeskundigen van PURINA® hebben PRO PLAN® PUPPY met OPTISTART® ontwikkeld, zodat je puppy de allerbeste start in zijn leven krijgt. Dankzij de speciale formule met colostrum - de eerste moedermelk - helpt PRO PLAN® PUPPY met OPTISTART® de natuurlijke afweer van puppy's te versterken voor een optimale groei en ontwikkeling van je puppy.

OPTIDERMA®

Sommige puppy's zijn echter zo gevoelig dat ze iets extra's nodig hebben. Daarom hebben we voor puppy's met een gevoelige huid PRO PLAN® PUPPY met OPTIDERMA® ontwikkeld. Hiervan is bewezen dat deze een gezonde huid ondersteunt en het bevat zorgvuldig geselecteerde eiwitbronnen voor gevoelige honden.

OPTIDIGEST®

Voor puppy's met een gevoelige spijsvertering hebben we PRO PLAN® PUPPY met OPTIDIGEST® ontwikkeld. Deze voeding is gemakkelijk verteerbaar en dus speciaal geschikt voor gevoelige maagjes. Het bevordert de spijsvertering en verbetert klinisch bewezen de balans van de darmflora.



OPTISTART®

Voor een optimale start in het leven.



PURINA® PRO PLAN® SMALL & MINI PUPPY met OPTISTART®

Complete voeding voor puppy's van kleine rassen. Ook geschikt voor drachtige of zogende teven.

**MET COLOSTRUM
RIJK AAN KIP**



PURINA® PRO PLAN® MEDIUM PUPPY met OPTISTART®

Complete voeding voor puppy's van medium rassen. Ook geschikt voor drachtige of zogende teven.

**MET COLOSTRUM
RIJK AAN KIP**

Voordelen voor de lange termijn



Zorgt er voor dat het in ontwikkeling zijnde immuunsysteem van je puppy efficiënt kan reageren



Speciaal samengesteld voor een volledige tandverzorging



Een combinatie van belangrijke voedingsstoffen die helpt bij de ondersteuning van gezonde gewrichten voor een actieve levensstijl van honden



Speciaal ingrediënt voor een sterke natuurlijke weerstand en een langdurige gezondheid



Bevat stukken kip van hoge kwaliteit

Geen toegevoegde kleurstoffen. Bevat natuurlijke antioxidanten.

Voordelen voor de lange termijn



Zorgt er voor dat het in ontwikkeling zijnde immuunsysteem van je puppy efficiënt kan reageren



Speciaal samengesteld voor een volledige tandverzorging



Een combinatie van belangrijke voedingsstoffen die helpt bij de ondersteuning van gezonde gewrichten voor een actieve levensstijl van honden



Speciaal ingrediënt voor een sterke natuurlijke weerstand en een langdurige gezondheid



Bevat stukken kip van hoge kwaliteit

Geen toegevoegde kleurstoffen. Bevat natuurlijke antioxidanten.

OPTISTART®

Voor een optimale start in het leven.



PURINA® PRO PLAN® LARGE ROBUST PUPPY met OPTISTART®

Complete voeding voor puppy's van grote rassen met een robuuste bouw. Ook geschikt voor drachtige of zogende teven.

**MET COLOSTRUM
RIJK AAN KIP**

OPTISTART® helpt de immuunrespons van puppy's te versterken met tot wel 50% en ondersteunt de natuurlijke afweer dankzij het speciale ingrediënt colostrum. Deze voeding is ook geschikt voor drachtige of zogende teven.









PURINA® PRO PLAN® LARGE ATHLETIC PUPPY met OPTISTART®

Complete voeding voor puppy's van grote rassen met een atletische bouw. Ook geschikt voor drachtige of zogende teven.

**MET COLOSTRUM
RIJK AAN KIP**

Voordelen voor de lange termijn

-  Bevordert een gezond immuunsysteem
-  Speciaal samengesteld voor een volledige tandverzorging
-  Een combinatie van belangrijke voedingsstoffen die helpt bij de ondersteuning van gezonde gewrichten voor een actieve levensstijl van puppy's
-  Speciaal ingrediënt voor een sterke natuurlijke weerstand en een langdurige gezondheid
-  Speciaal samengesteld voor honden van grote rassen met een robuuste lichaamsbouw
-  Bevat stukken kip van hoge kwaliteit

Geen toegevoegde kleurstoffen. Bevat natuurlijke antioxidanten.

Voordelen voor de lange termijn

-  Bevordert een gezond immuunsysteem
-  Speciaal samengesteld voor een volledige tandverzorging
-  Een combinatie van belangrijke voedingsstoffen die helpt bij de ondersteuning van gezonde gewrichten voor een actieve levensstijl van puppy's
-  Speciaal ingrediënt voor een sterke natuurlijke weerstand en een langdurige gezondheid
-  Speciaal samengesteld voor honden van grote rassen met een atletische lichaamsbouw
-  Bevat stukken kip van hoge kwaliteit

Geen toegevoegde kleurstoffen. Bevat natuurlijke antioxidanten.

OPTIDERMA®

Ter ondersteuning van een gezonde huid en een glanzende vacht.



PURINA® PRO PLAN® SMALL & MINI PUPPY sensitive skin met OPTIDERMA®

Complete voeding voor puppy's van kleine en mini rassen met een gevoelige huid. Ook geschikt voor drachtige of zogende teven.

RIJK AAN ZALM

OPTIDERMA® helpt mogelijke huidreacties geassocieerd met voedselovergevoeligheid te verminderen dankzij geselecteerde eiwitbronnen (meer dan 90% uit zalm) en de toevoeging van huid ondersteunende voedingsstoffen zoals zink, essentiële vetzuren en vitamine A, E en B.









PURINA® PRO PLAN® MEDIUM PUPPY sensitive skin met OPTIDERMA®

Complete voeding voor puppy's van medium rassen met een gevoelige huid. Ook geschikt voor drachtige of zogende teven.

RIJK AAN ZALM







Voordelen voor de lange termijn

-  Bevordert een gezond immuunsysteem
-  Zorgvuldig geselecteerde eiwitbronnen voor gevoelige honden
-  Klinisch bewezen ondersteuning van een gezonde huid
-  Een combinatie van belangrijke voedingsstoffen die helpt bij de ondersteuning van gezonde gewrichten voor een actieve levensstijl van honden
-  Bevat kwalitatief hoogwaardige eiwitten uit zalm
-  Samengesteld zonder tarwegluten*

Geen toegevoegde kleurstoffen. Bevat natuurlijke antioxidanten.

*Bevat mogelijk sporen van tarwegluten.

Voordelen voor de lange termijn

-  Bevordert een gezond immuunsysteem
-  Zorgvuldig geselecteerde eiwitbronnen voor gevoelige honden
-  Klinisch bewezen ondersteuning van een gezonde huid
-  Een combinatie van belangrijke voedingsstoffen die helpt bij de ondersteuning van gezonde gewrichten voor een actieve levensstijl van honden
-  Bevat kwalitatief hoogwaardige eiwitten uit zalm
-  Samengesteld zonder tarwegluten*

Geen toegevoegde kleurstoffen. Bevat natuurlijke antioxidanten.

*Bevat mogelijk sporen van tarwegluten.

OPTIDIGEST®

Voor honden met
een gevoelige spijsvertering.



PURINA® PRO PLAN® MEDIUM PUPPY sensitive digestion met OPTIDIGEST®

Complete voeding voor puppy's
van medium rassen met een
gevoelige spijsvertering.
Ook geschikt voor drachtige
of zogende teven.

RIJK AAN LAM

OPTIDIGEST® verbetert de microflorabalans
en bevordert een ontlasting van goede kwaliteit,
dankzij de toevoeging van een natuurlijke bron van
prebiotica (wetenschappelijk bewezen dat het
bifidobacteriën verhoogt voor een betere balans van
de darmflora), ei en bentoniet, een natuurlijke klei.



PURINA® PRO PLAN® MEDIUM & LARGE PUPPY grain free formula met OPTIDIGEST®

Complete voeding voor
puppy's van medium en grote
rassen met een gevoelige
spijsvertering. Ook geschikt voor
drachtige en zogende teven.

RIJK AAN KALKOEN

Voordelen voor de lange termijn



Gemakkelijk verteerbaar voor honden met
een gevoelige spijsvertering



Bevat prebiotica waarvan klinisch bewezen is
het aantal bifido bacteriën te vergroten voor
een betere balans van de darmflora



Bevat geselecteerde ingrediënten die helpen
de gezondheid van de darmen en de kwaliteit
van de ontlasting te verbeteren



Speciaal ingrediënt voor een sterke natuurlijke
weerstand en een langdurige gezondheid



Bevat stukken lam van hoge kwaliteit

Geen toegevoegde kleurstoffen. Bevat natuurlijke antioxidanten.

Voordelen voor de lange termijn



Gemakkelijk verteerbaar voor honden met een
gevoelige spijsvertering



Bevat prebiotica waarvan klinisch bewezen is
het aantal bifido bacteriën te vergroten voor
een betere balans van de darmflora



Bevat geselecteerde ingrediënten die helpen de
gezondheid van de darmen en de kwaliteit van de
ontlasting te verbeteren



Speciaal ingrediënt voor een sterke natuurlijke
weerstand en een langdurige gezondheid



Bevat stukken kalkoen van hoge kwaliteit



Graanvrije formule*

Geen toegevoegde kleurstoffen. Bevat natuurlijke antioxidanten.

*Geproduceerd in een fabriek waar ook granen worden verwerkt.

Lichaamsconditie

Tips voor het controleren van de lichaamsconditie van je puppy

Gebruik deze tekeningen om zelf de lichaamsconditie van je hond van puppy tot volwassen hond te controleren.

	
ATLETISCH	ROBUUST
Diepe borst en dunne buik 'Kegelvormig' uiterlijk	Gelijkmatige borst- en tailleomvang 'Cilindervormig' uiterlijk
Boxer	Basset Hound
Dalmatiër	Berner Sennenhond
Doberman Pinscher	Bloedhond
Duitse Herder	Bullmastiff
Deense dog	Komondor
Windhond	Mastiff
Ierse Wolfshond	Newfoundland
Setter	Retriever
Weimeraner	Rottweiler
	Sint-Bernard

Ondergewicht

1. Ribben, lendenwerveluitsteeksels, bekkenbeenderen en alle andere benige structuren zijn zelfs op afstand duidelijk zichtbaar. Geen waarneembaar lichaamsvet. Zichtbaar verlies van spiermassa. De ribben, rugwervels en heupbotten zijn goed zichtbaar. Geen voelbare vetlaag. Andere uitstekende botten zijn enigszins zichtbaar. Minimale afname van de spiermassa.

2. Ribben, lendenwerveluitsteeksels en bekkenbeenderen zijn goed zichtbaar. Geen vetlaag voelbaar. Overige benige structuren zijn hier en daar zichtbaar. Gering verlies van spiermassa.

Ideaal gewicht

3. Ribben zijn gemakkelijk te voelen, dragen geen vetlaag en kunnen (afhankelijk van vachttype) zichtbaar zijn, net als de uiteinden van de lendenwerveluitsteeksels. Tevens beginnen bekkenbeenderen zichtbaar te worden. Duidelijke taille en een sterk oplopende buiklijn.

4. Ribben zijn goed te voelen onder een uiterst dunne vetlaag. Taille is van bovenaf goed zichtbaar evenals de sterk oplopende buiklijn (van opzij bezien).

Overgewicht

5. Ribben zijn voelbaar onder een dunne tot matig dikke vetlaag. Achter de ribben is de taille van bovenaf zichtbaar. Van opzij bezien is de buiklijn duidelijk oplopend.

6. Ribben zijn nog te voelen onder een iets te dikke vetlaag. Taille is nog net zichtbaar van bovenaf gezien. Buiklijn is nog matig oplopend.

7. Ribben zijn met moeite te voelen onder een dikke vetlaag. Duidelijke vetaanwas in de lendenstreek en rond de staartbasis. Taille is niet of nauwelijks zichtbaar. Buiklijn is soms nog net of net niet meer oplopend.

8. Ribben zijn niet meer te voelen onder de zeer dikke vetlaag of slechts na diep doortasten. Sterke vettoename in de lendenstreek en rond de staartbasis. Taille is afwezig. Buiklijn is niet meer oplopend; mogelijk is er zelfs een toename van de buikomvang waarneembaar.

9. Massieve vetaanwas op de borstkas, de wervelkolom en rond de staartbasis. Tevens is vettoename in de nek en de ledematen te constateren. Taille is afwezig. Geen oplopende buiklijn meer en er is een duidelijke toename van de buikomvang waarneembaar.

De allerbeste start voor je puppy

Wij streven naar een geweldig, gezond leven voor jouw hond, in elke levensfase.

De puppytijd is echt een geweldige tijd. Van het ophalen bij de fokker tot het zien opgroeien tot een volwassen hond, wij willen je hond de allerbeste start geven met de meest optimale voeding.

Het is ons levenswerk om de voeding van jouw hond steeds verder te verbeteren. Wij zijn zelf ook hondeneigenaren en hondeliefhebbers en zijn dus altijd gericht op innovatie en op het vinden van nieuwe manieren om je te helpen jouw puppy de best mogelijke start in zijn leven te geven. Het belangrijkste ingrediënt is echter de liefde die je aan jouw puppy geeft.

Wij voelen ons trots en vereerd om je te helpen. Kies voor een geweldig leven van je hond.

**HET IS ONS LEVENSWERK
OM DE VOEDING VOOR
JOUW HOND STEEDS
VERDER TE VERBETEREN**





VOEDINGSGIDS VOOR PUPPY'S

Ga voor meer informatie over de producten
van PURINA® PRO PLAN® naar
www.purina.nl/proplan

®Reg. Trademark of Société des Produits Nestlé S.A.

januari 2022



Your Pet, Our Passion.®